

Gazetka Samorządu Uczniowskiego
Szkoły Podstawowej im. Janusza Korczaka w Sadkowicach
III 2026 rok

***CHRYSTUS ZMARTWYCHWSTAŁ!
PRAWDZIWIE ZMARTWYCHWSTAŁ!***



„SZKOLNE KLIMATY”- kwartalnik wydawany przez Samorząd Uczniowski Szkoły
Podstawowej im. Janusza Korczaka w Sadkowicach
Opiekun redakcji: Agnieszka Tulin
Dziennikarze: Anna Major, Agata Bąkiewicz, Natalia Grzejszczyk
Powielanie: Wioletta Wieteska
Wydawnictwo: Zespół Szkół w Sadkowicach

Kącik kulinarny

MAZUREK KAJMAKOWY

SKŁADNIKI:

200 g zimne masło (pokrojone na kawałki)

90 g cukier puder

1 opakowanie cukier wanilinowy WINIARY

2 żółtko

1 szczypta sól

1 łyżka śmietana kwaśna 18%

1 puszka masa kajmakowa

1 tabliczka czekolada gorzka

Trochę bakalie (orzechy, rodzynki, migdały, żurawina, kandyzowana skórka pomarańczowa)



Wykonanie:

Do miski przesiej mąkę, dodaj masło, sól, cukier puder, cukier wanilinowy i rozdrobnij, aż ciasto będzie przypominać kruszonkę. Dodaj żółtka, cukier i kwaśną śmietanę. Szybko zagnieć ciasto. Uformuj ciasto w kulę, lekko spłaszcz, owiń folią spożywczą i wstaw do lodówki na minimum 30 minut.

Blachę o wymiarach 35 x 25 cm wysmaruj masłem i wyłóż papierem do pieczenia. Rozwałkuj schłodzone ciasto i przenieś na blaszkę. Bardzo dokładnie wylep spód i brzegi. Na brzegu możesz zrobić wałeczek. Ciasto z blaszką wstaw do lodówki na 30 minut. Po tym czasie nakłuj powierzchnię widelcem i przykryj papierem do pieczenia.

Nagrzewaj piekarnik do 190° C. Do piekarnika wstaw ciasto na środkowy poziom i piecz przez około 20 minut, aż ciasto będzie miało jasnożółty kolor. Po upieczeniu wystudź ciasto.

Gotową masę kajmakową posmaruj upieczone i wystudzone ciasto. Udekoruj bakaliami. W rondelku lub mikrofalce rozpuść tabliczkę czekolady i polej nią ciasto.


SMACZNEGO!

<https://www.winiary.pl/przepisy/mazurek-kajmakowy/>

KILKA POMYSŁÓW NA WIELKANOCNE ZABAWY

Zabawy wielkanocne będą świetnym urozmaiceniem w trakcie świętowania. Jajka w postaci kolorowych pisanek to idealne akcesoria do wielu zabaw. A ponieważ Wielkanoc obchodzimy wiosną, śmiało możecie przenieść zabawę na dwór, np. do ogrodu lub parku.

Jeśli zastanawiasz się, jakie są zabawy wielkanocne, poza klasycznym szukaniem czekoladowych jajek, oto nasze propozycje. Gwarantujemy, że będą atrakcją nie tylko dla dzieci!



Polowanie na jajka

Do tej zabawy potrzebne są **plastikowe jajka otwierane na pół** (mogą być te po czekoladkach dla dzieci). Do każdego jajka wkładamy po jednym elemencie z jakiegoś zbioru (np. po 1 elemencie z układanki), a następnie chowamy jajka w różnych miejscach w domu lub na dworze. Zabawa polega na tym, by upolować, czyli odnaleźć wszystkie jajka, bo tylko wtedy uda się ułożyć kompletny obrazek. Podczas szukania możemy naprowadzać poszukiwaczy znanym hasłem „ciepło, zimno”.

Waletka/wybitka

To zabawa wielkanocna, która odbywa się każdego roku pewnie w każdym domu, w którym są dzieci, choć jej nazwa brzmi nieco tajemniczo... Waletka to nic innego jak **stukanie się ugotowanymi jajkami**, by stłuc jajka przeciwników. Wygrywa ten, kogo jajko jest najmniej uszkodzone. Po zabawie wszystkie rozbite jajka najlepiej od razu obrać i zjeść lub wykorzystać do żurku wielkanocnego.

Poszukiwacze słodkich skarbów

W tej zabawie bardzo chętnie biorą udział wszystkie dzieci. Każde otrzymuje swój koszyk i musi odnaleźć czekoladowe jajka poukrywane w różnych dziwnych miejscach w całym domu (albo w ogródku). Tu nie ma wygranych i przegranych, liczy się dobra zabawa, a **nagrodą jest smakowita zawartość koszyczka**. Po zabawie można znalezione jajka bezkarnie zjeść.

Wyścigi z jajkami na łyżkach

To zabawa wielkanocna, która bywa zapożyczana również na pikniki rodzinne z wielu innych okazji. Na starcie zawodnicy otrzymują po łyżce, którą muszą trzymać w zębach, a na nią położyć jajko. Kto dobiegnie pierwszy do mety (lub najdalej ze wszystkich) z nierozbitym jajkiem, wygrywa.

https://mamotoja.pl/rodzina/swieta-i-uroczystosci/zabawy-wielkanocne-najlepsze-pomysly-na-zabawe-z-jajkami-28549-r1/#google_vignette

WIELKANOCNE CIEKAWOSTKI

Poznaj ciekawostki o Wielkanocy w Polsce, o których być może nie miałeś pojęcia! Wielkanoc jest nie tylko najważniejszym i najstarszym świętem w chrześcijańskiej kulturze, ale i niezwykle ciekawym. Ciekawostki wielkanocne z pewnością pomogą Ci poznać to święto jeszcze lepiej.

Od czego zależy data Wielkanocy?

Wielkanoc to najstarsze święto w chrześcijańskiej kulturze, obchodzone już od II w. n.e. Według tradycji, zaczyna się już w Wielką Sobotę, tuż po zachodzie słońca. Data Wielkanocy wyznaczana jest na podstawie faz księżyca. Wypada zawsze w pierwszą niedzielę po wiosennej pełni księżyca.



Dlaczego w tym czasie jemy mazurki?

Mazurek to wyjątkowo słodkie ciasto, pieczone zazwyczaj na kruchym cieście i bogato zdobione przeróżnymi bakaliami. Mazurki przywędrowały do polskiej tradycji z Azji, a najprawdopodobniej z Turcji. Dekoracje wykonane z lukru i bakalii, które widnieją na powierzchni ciasta, mają nawiązywać do zdobionych tureckich dywanów. Ciasto zwiemy do dzisiaj „mazurkiem”, bo jego wypiekiem jako pierwsze zajęły się kobiety



mieszkające na Mazowszu. Mieszkańców tego regionu zwano Mazurami (do końca XIX wieku). Ale dlaczego mazurki wypieka się właśnie na Święta Wielkanocne? **Słodkie ciasto ma być nagrodą po trwającym 40 dni Wielkim Poście.**

Dlaczego wielkanocna baba to „babka”?

Wielkanocny zwyczaj pieczenia bab również przywędrował do nas z innych krajów. W tym przypadku od naszych sąsiadów z Litwy i Białorusi. Sama nazwa „baba” ma różne etymologie. Ciasto o stożkowym kształcie zawdzięcza swoją nazwę podobieństwu do kolistych spódnic, ubieranych od święta przez starsze kobiety na wsiach. Inna teoria głosi, że „baba” wywodzi się jeszcze z czasów króla Stanisława Leszczyńskiego, który babkę uwielbiał i któremu charakterystyczny kształt kojarzył się z turbanem noszonym przez Ali Babę, bohatera „Baśni z tysiąca i jednej nocy”.

Wielkanocna święconka

Zanim zasiądziemy do wielkanocnego śniadania, w Wielką Sobotę wyruszamy z wiklinowym koszykiem do kościoła, by poświęcić znajdujące się w nim pokarmy. Dzisiaj ma to symboliczne znaczenie, ale dawniej błogosławiono wszystkie dania spożywane podczas świątecznej uczy. Z tego też względu pokarmy święcono w domach, a nie w kościele. Zgodnie z tradycją, w koszyczku powinno znaleźć się 7 pokarmów o symbolicznym znaczeniu: jajko, chleb, sól, wędlina, masło, chrzan oraz kawałek ciasta. Zwyczaj dzielenia się jajkiem przy świątecznym śniadaniu ma podobne znaczenie do dzielenia się opłatkiem w czasie wigilijnej wieczerzy.

Dlaczego na Wielkanoc malujemy jajka?

Zwyczaj malowania jaj i wydmuszek wywodzi się ze starosłowiańskich obrzędów. Dla Słowian jajo miało ważne znaczenie i pośredniczyło między ludźmi, a duchami i bogami. Wierzyli oni, że bóg narodził się ze słonecznego jaja, a sam świat ma również taki kształt. Słowianie zdobili pisanki symbolami, które odnosiły się do sił przyrody i bogów. Taki zwyczaj, w zmodyfikowanej formie, został przejęty przez Kościół. Do dzisiaj jajo symbolizuje początek



Wielkanocny zwyczaj malowania jaj i wydmuszek wywodzi się ze starosłowiańskich obrzędów. Dla Słowian jajo miało ważne znaczenie i pośredniczyło między ludźmi, a duchami i bogami. Wierzyli oni, że bóg narodził się ze słonecznego jaja, a sam świat ma również taki kształt. Słowianie zdobili pisanki symbolami, które odnosiły się do sił przyrody i bogów. Taki zwyczaj, w zmodyfikowanej formie, został przejęty przez Kościół. Do dzisiaj jajo symbolizuje początek

nowego życia. Kiedyś jedzenie jajek w okresie Wielkanocy było zakazane przez Kościół! Zakaz ten cofnięto jednak w XII wieku.

Dawniej wyłącznie kobiety malowały wielkanocne jaja. Mężczyźni nie mogli nawet wchodzić do pomieszczenia, w którym zdobiono jaja, bo mogliby rzucić urok na kolorowe pisanki. Najstarsze polskie pisanki z X wieku znaleziono na wyspie Ostrówek. Farbowano je wtedy na brunatny lub brunatno-czerwony kolor, który uzyskiwano z łupinek cebuli lub ochry.

Według jednej z przypowieści, gdy uradowana po zmartwychwstaniu Jezusa Maria Magdalena wróciła do domu, zauważyła, że wszystkie jaja stały się czerwone. Wydarzenie to sprawiło, że czerwony kolor zaczął symbolizować Zmartwychwstanie. Niegdyś, wyłącznie na taki właśnie kolor malowano wszystkie jaja na święta.

O wielkanocnych ciekawostkach można pisać i pisać... Jest ich naprawdę wiele!

<https://www.garneczki.pl/blog/ciekawostki-wielkanocne/>

Świąteczne inspiracje...

na dekoracje

Stroik w formie wianka

Niezbędne przybory:

- baza wianka
- zieleń lub mech
- mocowanie (druciki, szpilki, klej na gorąco)
- ozdoby wielkanocne
- świece

Jak wykonać stroik na stół w formie wianka:

1. **Przygotuj wianek wielkanocny.** Zdecyduj, czy ma być pełny dookoła czy tylko z jednej strony.
2. **Umieść ozdobę w centralnym punkcie.** Pośrodku wianka ustaw świecę lub większą ozdobę.
3. **Ułóż równomiernie mniejsze ozdoby,** takie jak: pisanki, gałązki, kwiaty czy figurki.



<https://homla.com.pl/blog/inspiracje/jak-zrobic-ozdoby-na-wielkanoc>

SPORTOWE SUKCESY **NASZYCH UCZNIÓW**

Sport odgrywa w naszej szkole bardzo ważną rolę, a uczniowie odnoszą znaczące sukcesy. Za tymi osiągnięciami stoją nie tylko talent i ciężka praca uczniów, ale także zaangażowanie nauczycieli wychowania fizycznego. Postanowiliśmy zapytać ich, jak wygląda droga do sportowych zwycięstw i co motywuje młodzież do działania.



Redakcja: Dzień dobry. Cieszymy się, że zgodzili się Państwo na rozmowę. Na początek chcemy zapytać, jakie największe sukcesy sportowe odnieśli uczniowie naszej szkoły?

Pani Magdalena Żukowska: Dzień dobry. Nasze uczennice zdobyły: II miejsce w Finale Województwa Łódzkiego w Piłce Nożnej Dziewcząt oraz III miejsce w Finale Wojewódzkim w Halowej Piłce Nożnej Dziewcząt Zrzeszenia LZS.

Pan Radosław Kowalczyk: Witam. Nasi uczniowie zdobyli również: II miejsce w Powiatowych Igrzyskach Dzieci w Piłce Koszykowej Chłopców oraz III miejsce w Powiatowym Turnieju LZS w Halowej Piłce Nożnej Chłopców .

Redakcja: Jak wygląda przygotowanie uczniów do zawodów?

Pani Magdalena Żukowska: Uczniowie przygotowują się do zawodów podczas lekcji wychowania fizycznego oraz dodatkowych zajęć organizowanych przez nauczycieli wychowania fizycznego.

Redakcja: Co motywuje młodzież do regularnych treningów?

Pani Magdalena Żukowska: Przede wszystkim uzyskiwanie wysokich wyników podczas rywalizacji na różnych szczeblach oraz korzyści zdrowotne płynące z regularnej aktywności fizycznej.

Redakcja: Czy trudno pogodzić naukę z uprawianiem sportu?

Pani Magdalena Żukowska: Wymaga to dobrej organizacji, samodyscypliny oraz mobilizacji, jednak jest możliwe do pogodzenia. Poza tym osoby regularnie uprawiające sport mają łatwość w przyswajaniu wiedzy.

Pan Radosław Kowalczyk: Tak, jest to dość kłopotliwe, gdyż zdarza się, że treningi zbiegają się ze sprawdzianami. Sport to duży wysiłek fizyczny, który powoduje zmęczenie i brak chęci na pozostałe aktywności.

Redakcja: Jak szkoła wspiera uczniów rozwijających swoje talenty sportowe?

Pani Magdalena Żukowska: Szkoła umożliwia uczniom udział w zajęciach dodatkowych, zawodach sportowych oraz nagłaśnia ich osiągnięcia sportowe w środowisku lokalnym.

Redakcja: Czego uczy sport młodych ludzi poza rywalizacją?

Pani Magdalena Żukowska: Myślę, że sport uczy współpracy w zespole, umiejętności radzenia sobie z porażkami oraz samodyscypliny.

Pan Radosław Kowalczyk: Dodam jeszcze, że sport uczy wytrwałości, systematyczności, pokory i zdrowej rywalizacji.

Redakcja: Z jakiego osiągnięcia uczniów jesteście Państwo najbardziej zadowoleni?

Pani Magdalena Żukowska: Jesteśmy dumni ze wszystkich sukcesów sportowych naszych uczniów, ponieważ podczas zawodów mierzą się z uczniami z większych szkół, z bogatszym zapleczem sportowym, a mimo to osiągają wysokie wyniki.

Redakcja: Jakie rady daliby Państwo uczniom, którzy chcą zacząć trenować?

Pani Magdalena Żukowska: Przede wszystkim należy być systematycznym, zmotywowanym, zdyscyplinowanym, odpornym na stres i nauczyć się radzić sobie

z porażkami. Trzeba znaleźć swoją ulubioną dyscyplinę sportu i jej poświęcić najwięcej czasu.

Pan Radosław Kowalczyk: Należy zawsze dążyć do celu mimo przeciwności losu. Sukces osiągają zawsze ci, którzy wierzą w siebie.



Redakcja: Dziękujemy za rozmowę i cenne rady.

Pani Magdalena Żukowska: Dziękujemy i zachęcamy wszystkich do aktywności fizycznej.

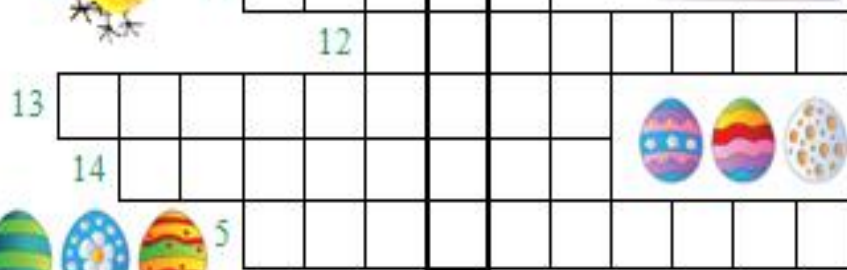
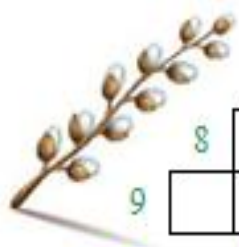
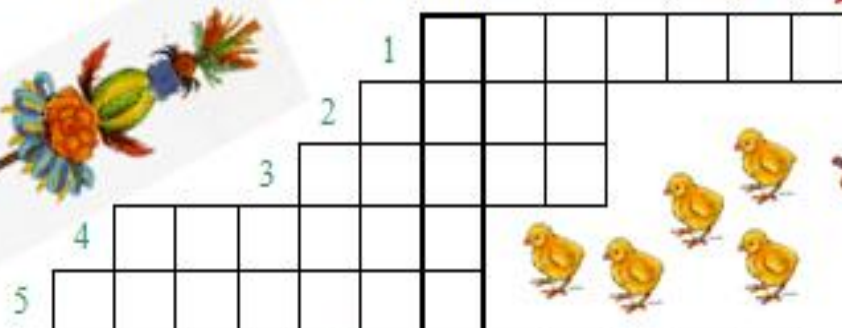



ŚWIĄTECZNE ŁAMIGŁÓWKI



WIELKANOCNA KRZYŻÓWKA

1. Rodzaj jajek malowanych z użyciem wosku.
2. Okres przygotowań do Wielkanocy – Wielki ...
3. Święcone zamiast liści palmowych w polskich kościołach w Niedzielę Palmową.
4. Smigus ...
5. Ludowy taniec polski i wielkanocny wypiek.
6. Cukrowy, dekoruje wielkanocny stół.
7. Zboże wysiewane do doniczki; ozdoba wielkanocna.
8. Inaczej zwane kotkami; zdobią wielkanocny stół.
9. Miesiąc, w którym zaczyna się wiosna.
10. Przyprawa, którą obowiązkowo wkładamy do koszyczka ze święconką.
11. Na wielkanocnym stole – lukrowana.
12. Tradycyjnie na Wielkanoc – czekoladowy.
13. Jajka kraszone.
14. Niesiesz w koszyczku do święcenia.
15. Symbol wielkanocny – wykluwa się z jajka.






Image printed on www.supercoloring.com - for personal use only - reproduction is prohibited

<https://www.supercoloring.com/pl/media/worksheet/461607/wielkanocny-labirynt>

COŚ ŚMIESZNEGO!

Na lekcji języka polskiego:

- Jasiu, kiedy używamy wielkich liter?*
- Nooo... Kiedy mamy słaby wzrok.*



Siedzą dwaj uczniowie:

- Wiesz, czasem ogarnia mnie wielka ochota, żeby się pouczyć.**
- I co wtedy robisz?**
- Czekam, aż mi przejdzie.**

Ojciec pyta syna:

- Co robiliście dziś na matematyce?
- Szukaliśmy wspólnego mianownika.
- Coś podobnego! Kiedy ja byłem w szkole, też szukaliśmy wspólnego mianownika! Że też nikt go do tej pory nie znalazł...

- Dlaczego komputer poszedł do lekarza?**
- Bo złapał wirusa.**

Na lekcji przyrody nauczycielka pyta:

- Jasiu, co wiesz o jaskółkach?**
- To bardzo mądre ptaki. Odlatują, gdy tylko rozpoczyna się rok szkolny!**

Nauczycielka:

- Jasiu, wymień mi pięć zwierząt mieszkających w Afryce.**
- Dwie małpy i trzy słonie!**



Drodzy Czytelnicy!

Niech radość Zmartwychwstania Jezusa Chrystusa
napetni Wasze serca nadzieją, wiarą i miłością.

Niech zwycięstwo życia nad śmiercią przypomina o sile dobra
i daje odwagę do pokonywania codziennych trudności.

Niech ten świąteczny czas będzie pełen pokoju, duchowej odnowy
oraz ciepła płynącego ze spotkań z najbliższymi.

Samorząd Uczniowski Szkoły Podstawowej im. Janusza Korczaka

w Sadkowicach.